

***MANUAL DE  
EMBALAJE***

*En este manual te brindamos los tips para un correcto embalaje de mercancía. Requerimiento necesario para el óptimo traslado de su carga.*



## IMPORTANCIA DEL EMPAQUE



## MATERIALES DE EMPAQUE INTERNO

- **Burbuja plástica:**

Se adapta a sus productos, sea cual sea su forma. Es ideal para proteger productos ligeros con superficie no delicada.



- **Relleno suelto:**

Es ideal para rellenar y proteger con total seguridad uno o varios productos. Absorbe los golpes. Utilízelo para la protección de sus objetos frágiles y delicados.



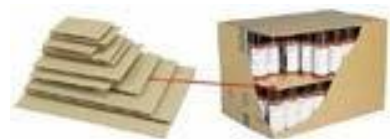
- **Tecnopor:**

Permite fijar sus productos al mismo tiempo que garantiza una perfecta protección contra los golpes. Impide la fricción.



- **Separador cartón corrugado:**

Práctico para separar, apoyar y proteger sus productos en una caja. Útil para hacer separaciones entre los productos en el interior de una caja y aporta rigidez; ya sea en el fondo o encima de una caja. Refuerza su embalaje.



- **Divisiones de cartón:**

Se usan para dividir los productos que van dentro de su caja y evitar que se rompan golpeándose uno con otro. Pueden ser usados cuando en una sola caja se requiere acomodar varias camas de productos.



## MATERIALES DE EMPAQUE EXTERNO

- **Caja de Madera:**

Tienen la ventaja de ser rígidas, reutilizables y a menudo disponibles localmente.



- **Cartón corrugado:**

Tienen las ventajas de ser livianas, limpias y de superficie suave. Permiten la aplicación de etiquetas impresas y pueden ser fabricadas en un amplio rango de tamaños, formas y especificaciones de resistencia.



- **La cinta adhesiva de polipropileno:**

Ofrece un resultado óptimo para el cierre de sus cajas de cartón u otro tipo de superficies.



- **Baldes de plástico:**

Se les puede producir en una gran variedad de especificaciones y colores. Tienen la ventaja de ser resistentes, fáciles de manejar y limpiar. Son de superficie suaves y rígidas; además de ser retornables.




- **Stretch Film:**

Es utilizada principalmente para sostener y proteger productos variados.



## SIMBOLOGÍA DE MERCADERÍA



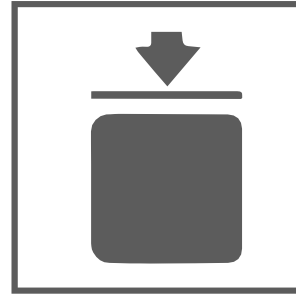
ESTE LADO ARRIBA



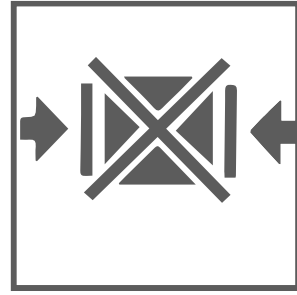
MUY FRÁGIL




VIDRIO



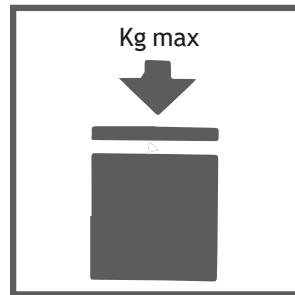
LÍMITE DE ESTIBA




NO COLOCAR MORDAZAS AQUÍ




SENSIBLE A LA HÚMEDAD



LÍMITE DE APILAMIENTO EN KILOS



NO APILAR



NO SE RUEDE



CUIDADO EN LA MANIPULACIÓN

## DIRECCIÓN Y ETIQUETADO DEL PAQUETE

- Utilice el rótulo de envío para su paquete con todos los campos llenos para validar su mercadería.



\* Solicite los rótulos de envío en nuestros módulos o imprímelos desde la web.

**ORIGEN:**

**DESTINO:**

**DESTINATARIO:**

NOMBRE COMPLETO: \_\_\_\_\_

DNI: \_\_\_\_\_ RUC: \_\_\_\_\_

CEL.: \_\_\_\_\_

ENTREGA A DOMICILIO: \_\_\_\_\_

**N° DE GUÍA:**



## PAUTAS GENERALES DE EMBALAJE

- Utilice cajas resistentes y en buen estado con todas las solapas intactas.
- Las cajas de aglomerado, tal como regalo o cajas de zapatos, deben envasarse en una caja exterior de cartón corrugado.
- Utilice cajas de doble corrugado para los artículos más pesados.
- Utilice cajas para artículos frágiles con 8 cm (3") de amortiguación dentro y alrededor de la caja más pequeña.
- Para varios artículos en un solo empaque, envuelva los artículos individualmente con material de relleno y céntrelos en cajas de cartón distanciados de otros artículos y de las esquinas, y lados superior e inferior de la caja.
- Coloque en posición vertical las botellas que contengan líquidos. Use un sellado interior y una tapa perforada separadora. El embalaje interior deberá contener fugas.
- Coloque los artículos que podrían ser dañados por una manipulación normal, como suciedad, el marcado o la aplicación de etiquetas adhesivas, en una caja exterior de protección.



## IDENTIFICA TU MERCADERÍA

### POR CATEGORÍA

1.

HOGAR/ELECTRODOMÉSTICOS

- Mesa de comedor
- Sillas de comedor
- Cocina de horno/mesa
- Muebles (DESARMADO)
- Reposteros Fierro o plástico
- Balón de gas (VACÍO)
- Refrigeradora/Frigobar
- Horno microondas
- Lavadora
- Muebles de sala 3-2-1
- Mesas adicionales
- Estantes madera o fierro (NO MELAMINA)

2.

TV, SALA Y ENTRETENIMIENTO

- Muebles o sillones
- TV
- Sala de entretenimiento mueble (NO MELAMINA)
- Porta TV
- Centro de Mesa
- Camarote
- Escritorios (NO MELAMINA)

3.

DORMITORIOS

- Colchones
- Camas desarmadas
- Cama tarima
- Cabeceras
- Roperos de madera (NO MELAMINA)
- Cómodas de madera (NO MELAMINA)
- Ropero Plásticos
- Zapatera de madera (NO MELAMINA)
- Veladores
- Tocador

4.

OTROS ARTÍCULOS

- Cestas u bandejas (VACÍAS)
- Banquitos
- Sillas
- Ropa
- Cochecito de bebé
- Menaje (CAJAS CON VIDRIOS, VAJILLAS, VASOS)
- Caja o bultos con artefactos eléctricos
- Autopartes (PARACHOQUES, FAROS Y PUERTAS DE CARRO)

### POR ARTÍCULO

## POR CATEGORIA / ARTICULO

## HOGAR/ELECTRODOMÉSTICO

- **Mesa de comedor:**

El vidrio se debe colocar en la jaba de madera y sus patas envolverlas con cartón corrugado.



- **Sillas de comedor:**

Agrupar de a 2 sillas y embalarlas con cartón y plástico stretch film.



- **Cocina de Horno/Mesa:**

Mantenerlo en su caja original con el tecnopor cubriendo las zonas de vidrios.



- **Muebles (DESARMADO):**

Deben estar agrupados en tablas, luego embalados con cartón y plástico stretch film.



## HOGAR/ELECTRODOMÉSTICO

- **Reposteros de Fierro o plástico:**

Deben ser embalados con cartón y plástico stretch film.



- **Balón de gas (VACÍO):**

Debe estar vacío sin gas (su válvula tapada con cartón y stretch film).



- **Refrigeradora/Frigobar:**

Embalado en su caja original, cubriendo la zona frágil (motor con tecnopor)



- **Horno microondas:**

Debe estar en su caja original con tecnopor cubriendo zonas del motor (retirar vidrio interno).



## HOGAR/ELECTRODOMÉSTICO

- **Lavadora:**

Debe estar en su caja original con tecnopor cubriendo zonas de vidrios.



- **Muebles de sala 3-2-1:**

Envueltos completo en cartón y Stretch Film bien selladas las patitas



- **Mesas adicionales:**

Se debe agrupar las tablas, luego embalarlo con cartón y stretch film.



- **Estantes madera o fierro (NO MELAMINA):**

Debe ser agrupado, embalados con cartón y stretch film.



## TV, SALA Y ENTRETENIMIENTO

- **Muebles o sillones:**

Cubiertos con cartón y plástico stretch film envolvente.



- **TV:**

Mantener con su caja original con tecnopor cubriendo la pantalla.



- **Sala de entretenimiento mueble (NO MELAMINA):**

Agrupado, embalados con cartón y stretch film.



- **Porta TV:**

Embalado con cartón y stretch film.



## TV, SALA Y ENTRETENIMIENTO

- **Centro de Mesa:**

Vidrio en jaba de madera , y forrado con cartón corrugado.



- **Camarote:**

Agrupado, embalados con cartón y stretch film.



- **Escritorios (NO MELAMINA):**

Vidrio en jaba de madera y forrado, lo demás con cartón.



## DORMITORIOS

- **Colchones:**

Envueltos completo en cartón y stretch film.



- **Camas desarmadas:**

Agrupados, embalados con cartón y stretch film.



- **Cama tarima:**

Envueltos completo en cartón y stretch film.



- **Cabeceras:**

Envueltos completo en cartón y stretch film.



## DORMITORIOS

- **Roperos de madera (NO MELAMINA):**

Embalados con cartón y stretch film.



- **Cómodas de madera (NO MELAMINA):**

Embalados con cartón y stretch film.



- **Ropero Plásticos:**

Embalados con cartón y stretch film.



- **Zapatera de madera (NO MELAMINA):**

Embalados con cartón y stretch film.



## DORMITORIOS

- **Veladores:**

Embalados con cartón y stretch film y el vidrio con jaba de madera.

---

- **Tocador:**

Embalados con cartón y stretch film y el vidrio con jaba de madera.



## OTROS ARTÍCULOS

- **Cestas u bandejas vacías:**

Embalados con stretch film.

---

- **Banquitos:**

Agrupados, embalados con cartón y stretch film.

---

- **Sillas:**

Agrupadas en 2, embaladas con cartón y stretch film.

---

- **Ropa:**

Colocadas en maletas y envueltas con stretch film.



## OTROS ARTÍCULOS

- **Cochecito de bebé:**

Plegado, forrado con cartón y plástico stretch film.



- **Menaje (CAJAS CON VIDRIOS, VAJILLAS Y VASOS):**

Traslado en caja de madera, embalados con plástico burbuja separadores y rótulo indicando vidrio.



- **Caja o bultos con artefactos eléctricos:**

Dispuestos en su caja original y rótulo indicando FRÁGIL.

